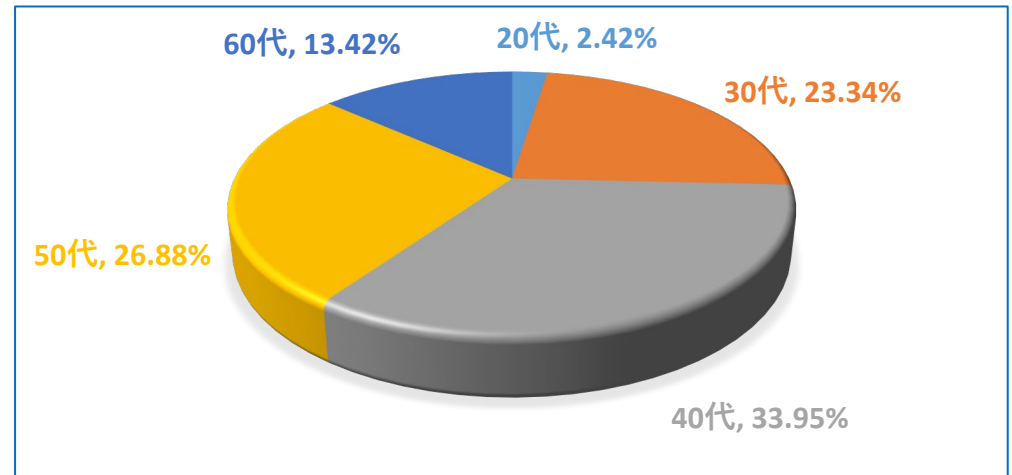


# 本学の年齢構成\_2024/10/1現在

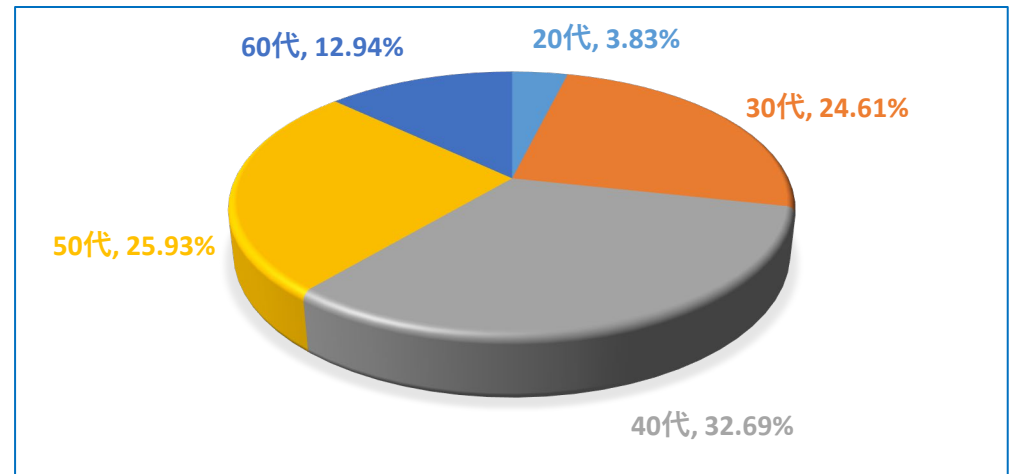
## ● 全教員 (特任教員、病院教員含む)

- ・ 40歳未満 25.75%
- ・ 40代 33.95%
- ・ 50代 26.88%
- ・ 60代 13.42%



## ● 全教員 + 研究員 + 出向者

- ・ 40歳未満 28.44%
- ・ 40代 32.69%
- ・ 50代 25.93%
- ・ 60代 12.94%

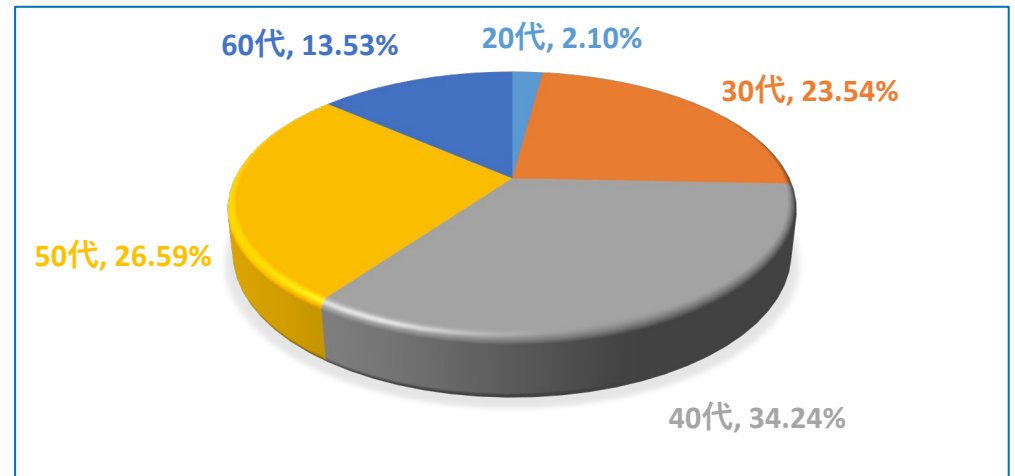


名古屋大学では、全学として若手教員（40歳未満）比率を30%以上とすることを目標値として掲げており、その他の年代について、40代：29~35%、50代：22~28%、60代：9~12%の範囲に収まることをターゲットとしております。

# 本学の年齢構成\_2023/10/1現在

## ● 全教員 (特任教員、病院教員含む)

- ・ 40歳未満 25.64%
- ・ 40代 34.24%
- ・ 50代 26.59%
- ・ 60代 13.53%



## ● 全教員 + 研究員 + 出向者

- ・ 40歳未満 27.93%
- ・ 40代 33.10%
- ・ 50代 25.94%
- ・ 60代 13.03%

